

Association Terroir et Nature en Yvelines

La Gazette d'Atena 78

Hors
Série

Juin 2010

Le bulletin
des adhérents



ÉDITION SPÉCIALE

FÊTE

DE LA CHOUETTE



2010 : 14ème édition

Chaque année nous organisons une Fête de la Chouette dans une commune différente des Yvelines, afin de sensibiliser un public nouveau et trouver de nouveaux partenaires.

- 1995 Bréval
- 1997 Bréval
- 1999 Gressey
- 2000 Houdan
- 2001 Dammartin en Serve
- 2002 Richebourg
- 2003 Houdan
- 2004 Bazemont
- 2005 Boissets
- 2006 Condé sur Vesgre
- 2007 Longnes
- 2008 Bazainville
- 2009 Gambais
- 2010 Breuil Bois Robert

La continuité de notre engagement permet d'inscrire notre action en profondeur dans le territoire, au contact des élus locaux et du monde agricole.

Nous organisons chaque année une « FÊTE de la CHOUETTE ».

Cette manifestation publique est en quelque sorte « la partie visible de l'iceberg ». En effet, nous protégeons toute l'année deux espèces en difficulté : la Chouette effraie et la Chouette Chevêche.

La « Fête de la Chouette » est donc l'occasion d'une rencontre importante avec le public, pour expliquer à la fois « le pourquoi ? » et « le comment ? » de notre action ; c'est l'occasion de présenter notre bilan et de faire appel à la collaboration de tous pour nous aider à protéger ces espèces et leur milieu de vie.

Une quarantaine de bénévoles préparent et animent cette journée spéciale, durant laquelle les enfants et leurs parents découvrent au moyen d'activités, de conférences et surtout grâce aux échanges avec des passionnés, quelle est la vie de ces oiseaux, bien souvent mal connus du fait de leur mode de vie essentiellement nocturne.

ACCUEIL ET INSCRIPTIONS


FÊTE DE LA CHOUETTE



Notre Fête de la Chouette commence à 14h et se termine tard en soirée, par une sortie dans les bois à l'écoute de la Chouette hulotte.

Mais l'après-midi est consacrée à l'accueil des enfants et de leurs parents, par un programme d'activités spécialement conçues pour leur faire découvrir les Chouettes et les Hiboux « sous toutes les formes et toutes les couleurs »...

Les enfants ont le choix entre 6 ou 7 ateliers différents, parmi lesquels ils sélectionnent les 4 qu'ils préfèrent.



Benjamin



Jean-Paul



Raoul



Les photographes

LES ATELIERS

Chaque atelier dure 35 minutes, et de 14H30 à 17h les enfants passent de l'un à l'autre, pour peindre, découper, décorer, façonner, sculpter... donner libre cours à leur imagination, ou parfaire leurs connaissances en analysant des pelotes de réjection...

ATELIER PEINTURE




Des silhouettes de Chouettes et Hiboux sont proposées aux enfants, sur des feuilles blanches au format A4.



Les artistes peignent le modèle de leur choix, en s'inspirant (plus ou moins librement) des photos des 4 espèces nicheuses en Ile-de-France, exposées au mur.



ATELIER MASQUES



Un dessin de tête de Chouette (ou de Hibou) a été préalablement collé sur une assiette en carton, puis découpé à la forme d'un masque.



Chaque enfant peint le masque à sa convenance ; colle des plumes de poules ou de pintade, ou encore des fils de laine, distribués sur place.



Il ne reste plus qu'àagrafer l'élastique... le masque est prêt.



ATELIER PÂTE À SEL

FÊTE DE LA
CHOUETTE



Une boule de pâte est distribuée à chaque enfant, qu'il malaxe, qu'il pétrit, pour façonner un ovale aplati (le corps) et une boule (la tête), accolés l'un à l'autre.



Une paire de vieux ciseaux (aux bouts ronds) permet de ciseler des creux sur le corps, figurant les plumes. Deux clous de girofle pour les yeux, une « écaille » de pomme de pin pour le bec... la chouette est prête.

Il est conseillé à la maison de la cuire longuement au four, à température douce, pour durcir la pâte et obtenir une sculpture qui résistera au temps.




ATELIER DECOUPE DE SILHOUETTES

FÊTE DE LA
CHOUETTE





Des scies électriques de précision sont mises à disposition des enfants (sous le contrôle de plusieurs adultes), pour découper de petits motifs en bois à l'effigie de la Chouette ou du Hibou, qui deviennent autant de sculptures que l'on peut faire tenir sur un socle.




ATELIER GRAVURE SUR VERRE

FÊTE DE LA
CHOUETTE




Une plaque en verre est déposée sur un motif visible par transparence, qui est gravé sur la plaque à l'aide d'un stylet électrique. Le résultat est une petite œuvre d'art, que chaque enfant rapporte à la maison, comme toutes les créations réalisées au cours de l'après-midi.





ATELIER ORIGAMI

FÊTE DE LA

CHOUETTE



Il s'agit de plier, re-plier et plier encore... une feuille de papier, en suivant une procédure très précise, pour faire naître progressivement une petite Chouette en papier, qui peu à peu prend forme entre les mains des enfants.



ATELIER PHOTOPHORE



Dans un papier épais, des motifs de Chouettes et Hiboux ont été préalablement découpés. Les enfants décorent ces ouvertures avec des papiers translucides de différentes couleurs, qui deviennent autant de « vitraux » laissant filtrer la lumière, lorsque le papier est enroulé autour d'un pot transparent contenant une bougie.



ATELIER PELOTES DE REJECTION



Chaque enfant reçoit une pelote de réjection de Chouette effraie, qu'il ouvre à l'aide de deux cure-dents. Il s'agit d'extraire tous les os, en particulier les crânes et les mâchoires inférieures, afin d'identifier la proie mangée par la Chouette effraie ; le plus souvent un campagnol, un mulot ou une musaraigne.



ETUDE d'UNE PELOTE DE REJECTION DE CHOUETTE EFFRAIE

	PONGEURS	MUSARAIGNES
crânes		
1/2 mâchoires		

CONCLUSION : dans cette pelote, on trouve les os de



ATELIER JEUX
de découverte des
animaux nocturne



Les enfants peuvent participer à un « jeu de l'oie » conçu par nos soins pour découvrir les animaux nocturnes ; ou participer à un « memory » adapté à la connaissance des rapaces nocturnes vivant dans notre région.




ATELIER FABRICATION DE NICHOURS



Le public (enfants et adultes) est invité à fabriquer des nichours pour la Chouette chevêche, à partir du matériel de base apporté par l'association : des caisses en bois récupérées en grande surface et des outils mis à disposition.

Des plans des nichours sont bien entendu disponibles sur place, pour indiquer la marche à suivre.



***Exposition** : lors de la Fête de la Chouette, des modèles de nichours pour protéger d'autres oiseaux : Mésanges, Sittelle torchepot, Rouge-gorge, Grimpereau, Chouette effraie... sont également présentés au public.*



CONFERENCE - PROJECTION

Les ateliers sont suivis par le mot du maire,

FÊTE DE LA
CHOUETTE

2006 – Mme Jean, maire de Condé-sur-Vesgre
et Mme Quinault, maire d'Adainville



2008 – M. Jaffry,
maire de Bazainville



2010 – M. Lecoq,
maire de Breuil Bois Rober



2009 – M. Bizeau,
maire de Gambais



puis par une conférence - projection présentant les actions de protection en faveur de l'Effraie et de la Chevêche, qui se termine par une discussion.



SORTIES NOCTURNES

En soirée, nous accueillons un public nouveau, venant spécialement pour les sorties dans la nature, à l'écoute des rapaces nocturnes.

Etant donné la saison, des bottes et vêtements chauds et sombres sont recommandés.

En comptant sur la compétence de nos adhérents, l'association est en capacité d'encadrer de l'ordre de 100 à 150 personnes, réparties en huit groupes différents et suffisamment éloignés les un des autres, pour ne pas se gêner. Les itinéraires ont été reconnus à l'avance par les organisateurs.

FÊTE DE LA

CHOUETTE



Chaque année nous décidons d'orienter nos sorties en direction de la Chouette hulotte, l'espèce la moins vulnérable en Ile-de-France, qui vit en milieu forestier et qui sera la moins dérangée par nos sorties de groupe, destinées à écouter son chant.

La préparation en salle a pour but de transmettre les recommandations : déplacements silencieux et attentifs, usage des lampes de poche uniquement en cas de nécessité et à l'initiative du guide-responsable du groupe.



En règle générale, la Chouette hulotte est au rendez-vous, tous les groupes l'entendent et parfois, les plus chanceux ont aussi l'occasion de la voir, mais jamais très longtemps.

Déjà 14 éditions de cette manifestation organisée par des bénévoles au bénéfice d'un public toujours plus sensible à la connaissance et à la protection de la nature de proximité !

Le but de la Fête de la Chouette est de faire découvrir et, nous l'espérons, apprécier, les rapaces nocturnes qui sont de discrets voisins, du fait de leurs mœurs décalés, mais surtout d'utiles auxiliaires pour nos activités agricoles grâce à leur talent naturel de chasseurs de rongeurs et de micro-mammifères.

Ces « chouettes journées » n'auraient pu avoir lieu sans l'implication forte des élus, des enseignants et des employés communaux dans le projet.




2005 - Boissets



2006 - Condé sur Vesgre



2009 - Gambais



2007 - Longnes



2010 - Breuil Bois Robert

FÊTE DE LA CHOUETTE