



Association
Nature et Terroir en Yvelines

Mairie de Houdan 78550-HOUDAN

atena.yvelines@orange.fr

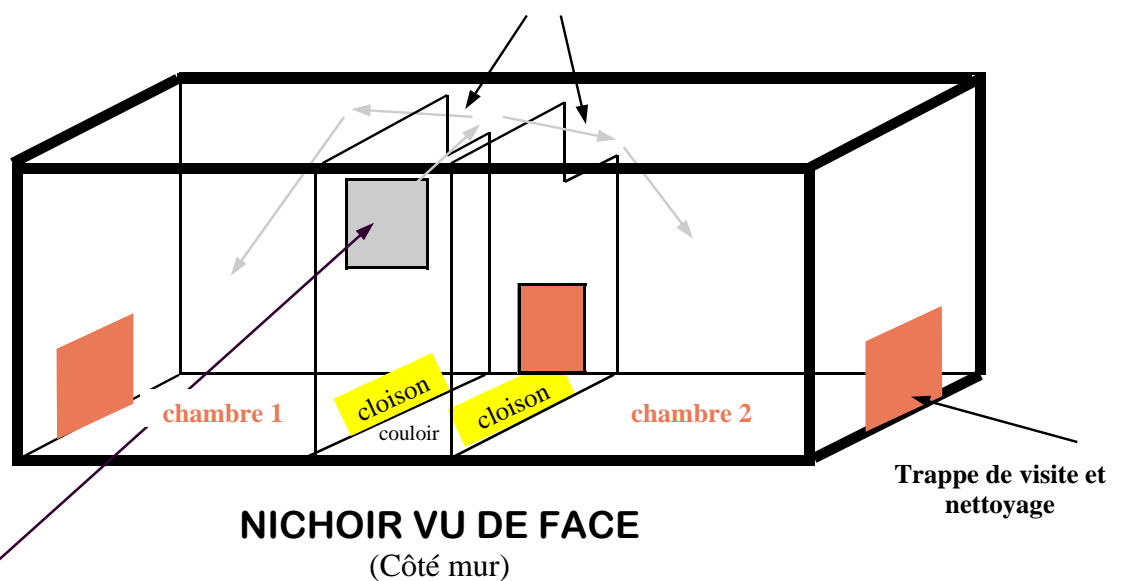
NICHOIR POUR EFFRAIE DES CLOCHERS

**La présence de 2 chambres de reproduction
est favorable à une deuxième nichée :**

la femelle dispose alors d'un compartiment pour (re)pondre et couvrir en toute tranquillité, tandis que les jeunes de la première nichée sont cantonnés de l'autre côté, dans la 1ère chambre de reproduction;

*plan en volume
Vue de face*

2 passages dans les cloisons, toujours en
partie haute, de 15x20 cm



NICHOIR VU DE FACE
(Côté mur)

le trou d'entrée dans le nichoir (14 x 18 cm) est placé en partie haute ;

il donne accès à un **couloir** de 20 cm de large
(constitué par 2 cloisons)

qui lui même débouche sur deux chambres de 50x50cm

cheminement de la chouette





Association
Nature et Terroir en Yvelines

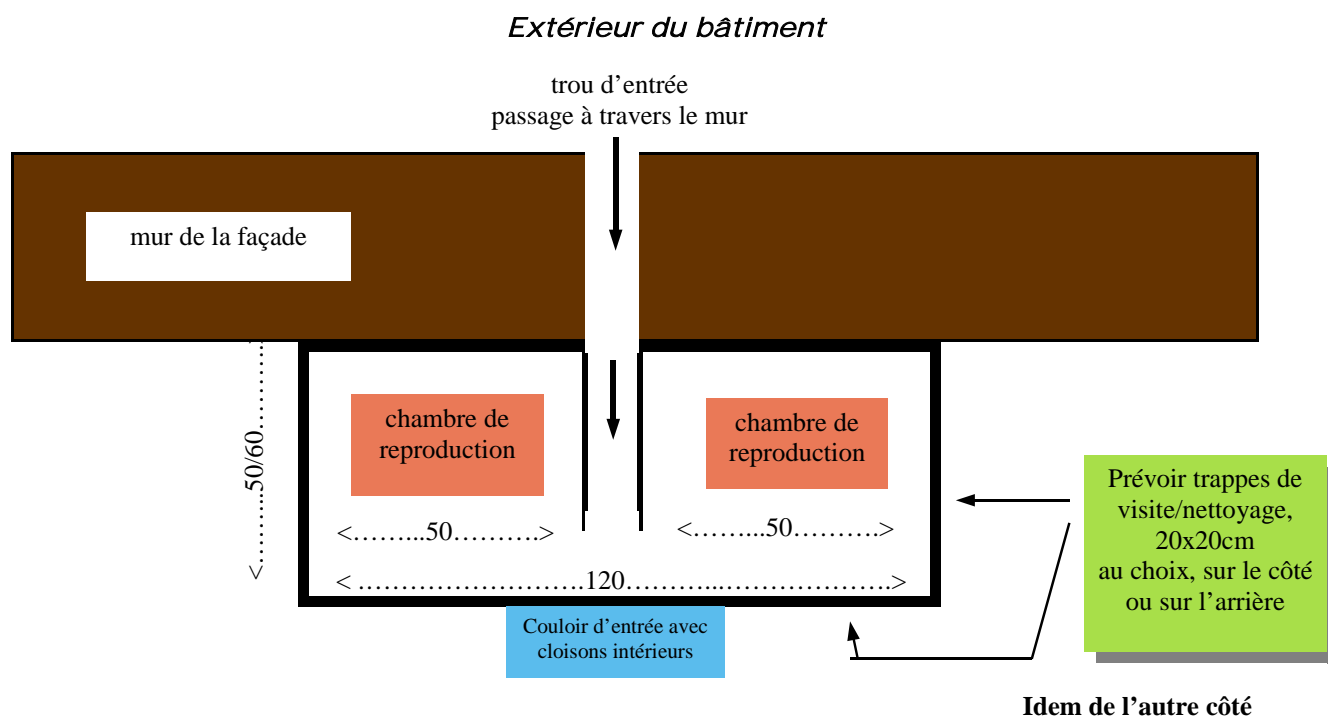
Mairie de Houdan 78550-HOUDAN

atena.yvelines@orange.fr

Positionnement du nichoir de préférence plaqué derrière l'ouverture d'accès à travers le mur

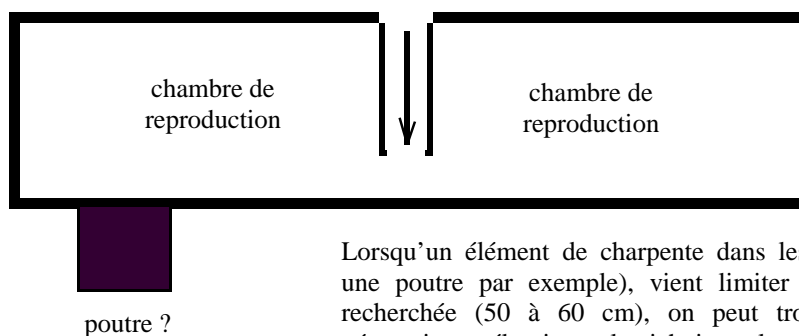
Vue en plan

Le nichoir est à
l'intérieur du bâtiment,



Adaptation possible des mesures à la conformité du clocher ou du bâtiment :

Variante :

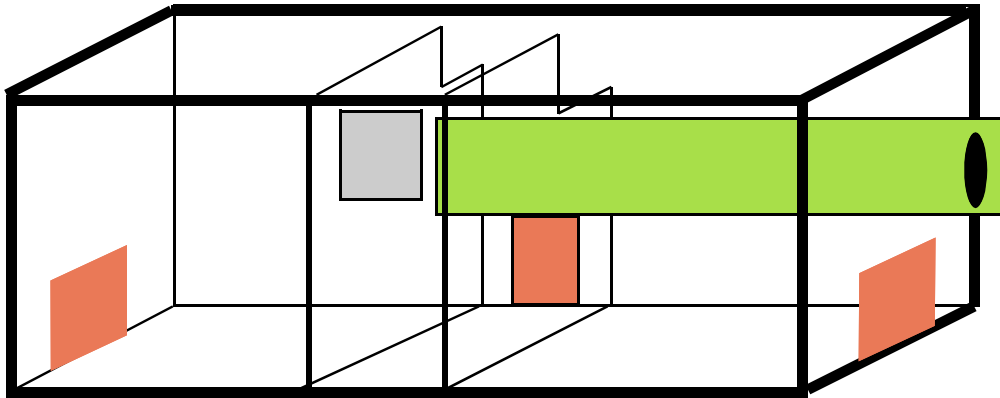


Lorsqu'un élément de charpente dans les combles (ici une poutre par exemple), vient limiter la profondeur recherchée (50 à 60 cm), on peut trouver l'espace nécessaire en élargissant le nichoir sur les côtés.

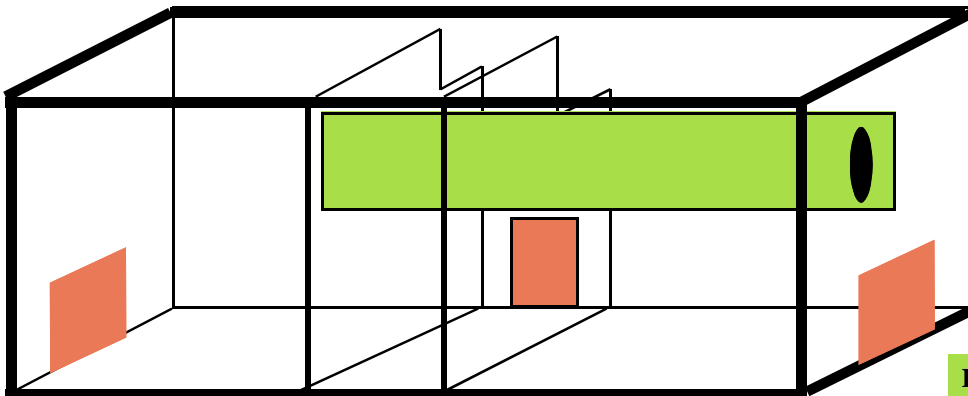
NICHOIR POUR EFFRAIE DES CLOCHERS

plan en volume

Avec sa trappe coulissante
(à l'intérieur du nichoir)



1-
en position
ouverte



2-
en position
fermée

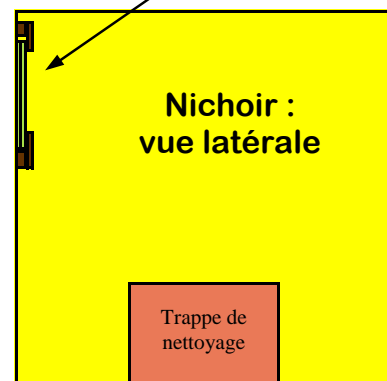
La trappe coulisse
à l'intérieur du
nichoir

La trappe coulissante permet de fermer
le nichoir au moment du contrôle

L'ouverture du nichoir est toujours susceptible
de créer un stress ou une panique

(2 cas de figure sensibles)

- 1- pour empêcher une femelle de quitter le nichoir, si elle couve des œufs ou des poussins en bas âge
- 2- pour empêcher de grands jeunes de quitter précipitamment le nichoir, lorsqu'ils approchent de l'âge de l'envol



Association

Nature et Terroir en Yvelines

Mairie de Houdan 78550-HOUDAN

atena.yvelines@orange.fr



Association

Terroir et Nature en Yvelines (Atena 78)

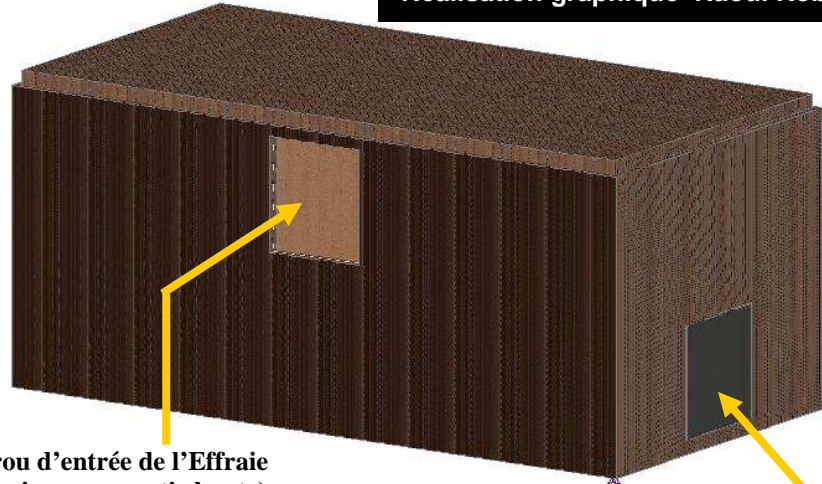
Mairie de Houdan 78550-HOUDAN

atena.yvelines@orange.fr ; www.terroir-nature78.org

Réalisation graphique Raoul Robert

**NICHOIR MODELE
« ATENA 78 »
pour**


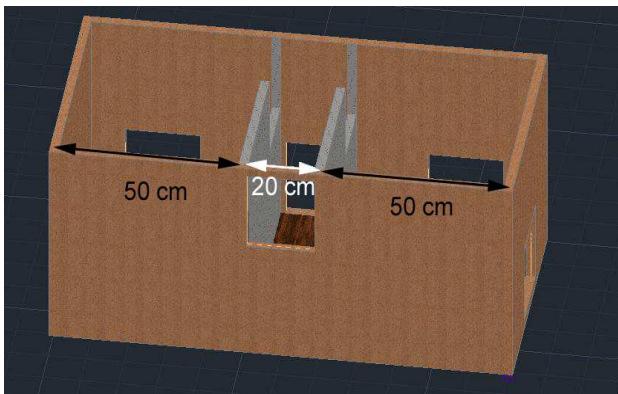
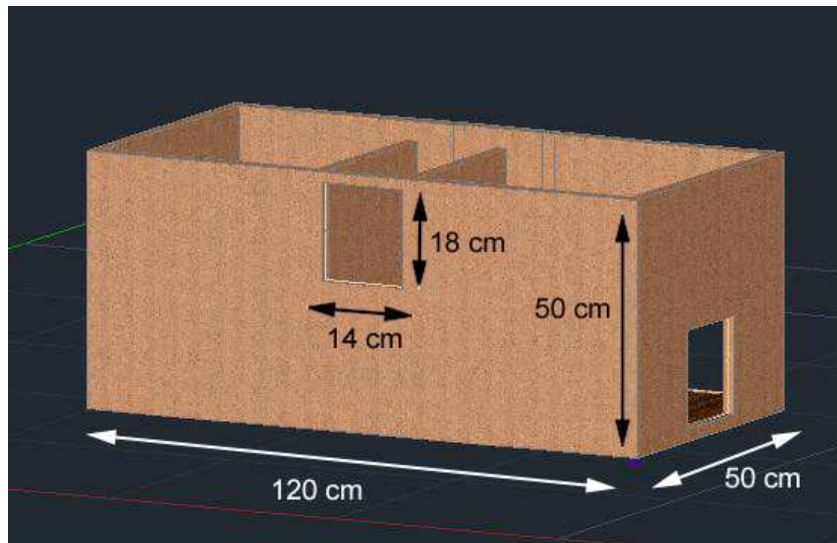
**L'EFFRAIE
des CLOCHERS**



Trou d'entrée de l'Effraie
(toujours en partie haute)

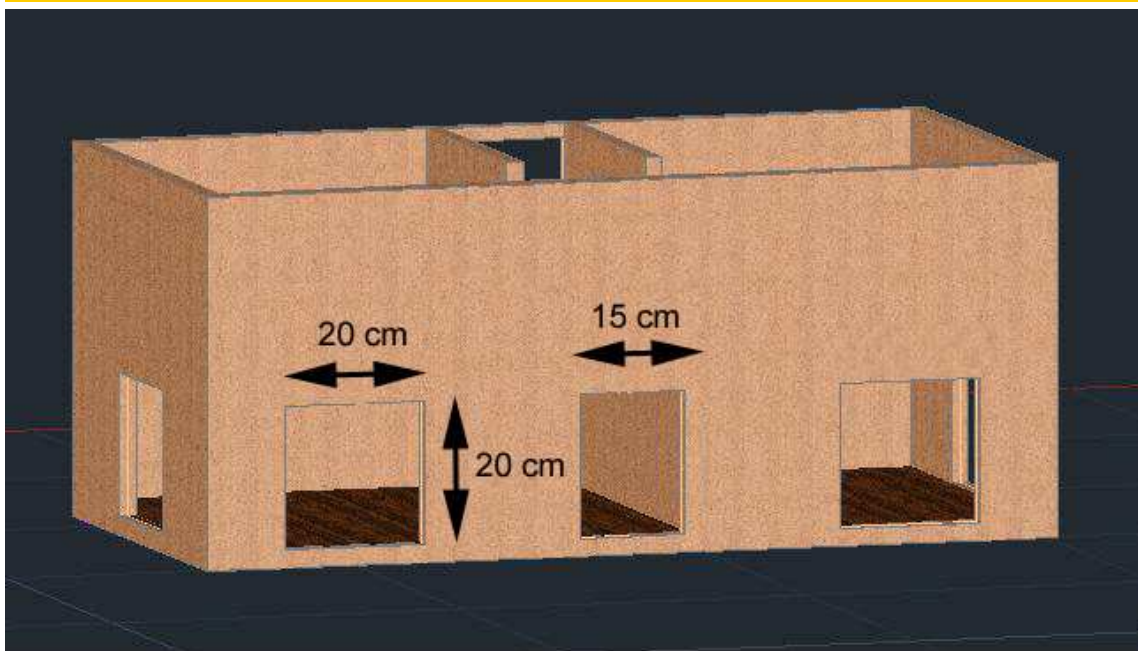
Trappe de nettoyage
latérale

Vue sur les volumes et espaces intérieurs




La présence de deux chambres de reproduction indépendantes (séparées par un couloir central) est favorable à la réalisation d'une deuxième nichée la même année dans le même nichoir

**Vue sur l'arrière du nichoir, avec ses trappes de visite/nettoyage.
Une trappe par espace, dans chacune des chambres et le couloir central**



Trappes de visites ouvertes pour bien montrer leur répartition

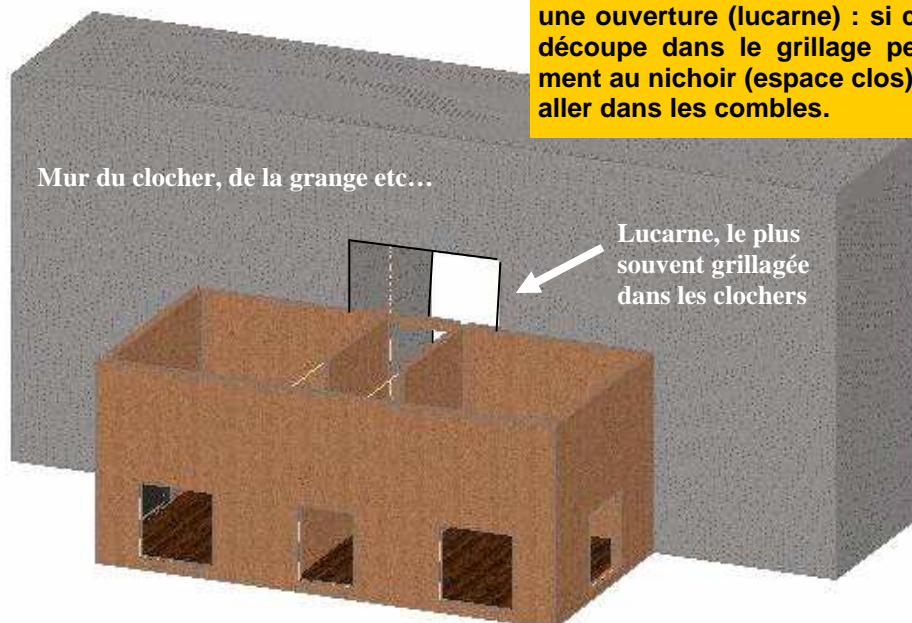
Chacune des chambres de reproduction possède 2 trappes sur ce plan, mais ce n'est pas toujours nécessaire, cela peut néanmoins se révéler une **commodité pratique**, car chaque clocher, chaque grenier, grange ou hangar... présente des particularités, des difficultés d'accès... et le fait d'avoir 2 possibilités se révèle souvent pratique !



MISE EN PLACE DU NICHOR

Les nichoirs à Effraie sont toujours positionnés à l'intérieur du bâtiment.

Il est intéressant de pouvoir placer le nichoir derrière une ouverture (lucarne) : si celle-ci est grillagée, une découpe dans le grillage permet d'accéder directement au nichoir (espace clos) et aucun oiseau ne peut aller dans les combles.



**Vue de l'intérieur
du bâtiment**